

Gesamteinsparungen: Gebäude 09

Flächen (Stand Ende 2023):

NRF: 5.795 m²

NUF 1-6: 3.423 m²

Wärmeenergie

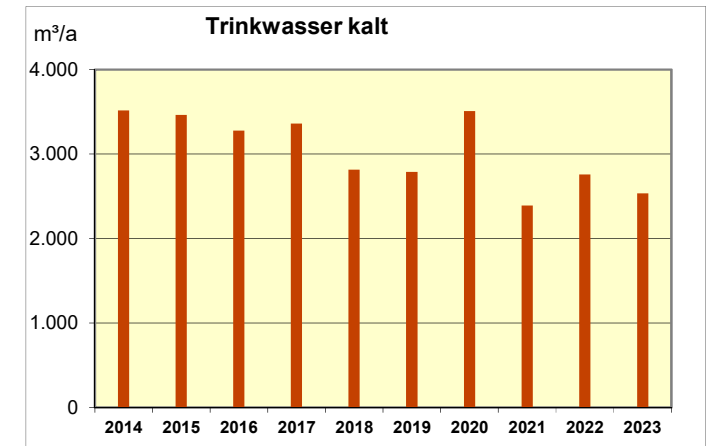
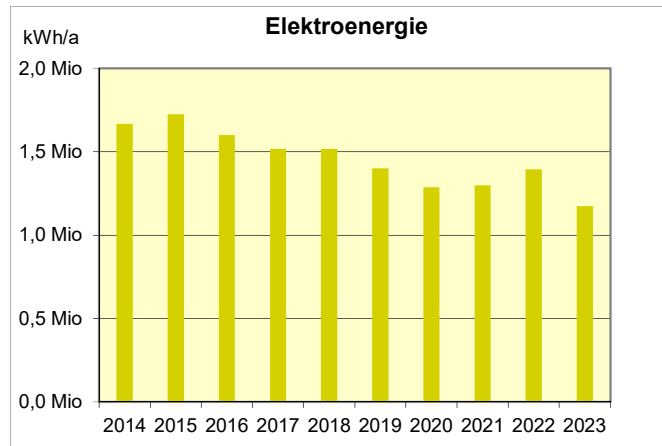
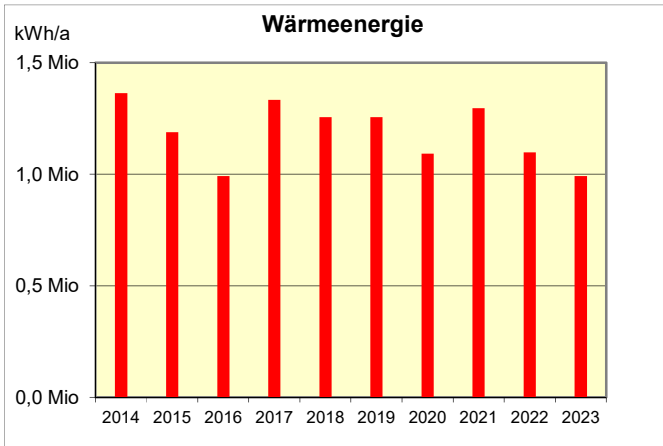
Jahr	NRF kWh/a/m ²	NF 1-6 kWh/a/m ²	Verbrauch kWh/a
2014	235	398	1.363.800
2015	205	347	1.188.570
2016	171	290	991.870
2017	230	390	1.334.382
2018	217	367	1.255.574
2019	217	367	1.256.682
2020	189	319	1.092.852
2021	224	379	1.296.347
2022	190	321	1.098.557
2023	171	290	991.267

Elektroenergie

Jahr	NRF kWh/a/m ²	NF 1-6 kWh/a/m ²	Verbrauch kWh/a
2014	288	487	1.666.442
2015	298	504	1.725.546
2016	276	468	1.600.624
2017	262	443	1.517.386
2018	262	443	1.517.595
2019	242	409	1.400.890
2020	222	376	1.286.499
2021	224	380	1.299.163
2022	241	408	1.395.299
2023	203	343	1.173.940

Trinkwasser kalt

Jahr	NRF l/a/m ²	NF 1-6 l/a/m ²	Verbrauch m ³ /a
2014	607	1.028	3.518
2015	598	1.012	3.465
2016	566	958	3.280
2017	580	982	3.361
2018	486	823	2.818
2019	481	815	2.790
2020	605	1.025	3.508
2021	413	699	2.393
2022	476	807	2.761
2023	438	741	2.536



Für das laufende Jahr wird die Graphik mit Ablauf des Jahres in den Medienverbräuchen ergänzt.

Legende:

NRF: ist die nutzbare Grundfläche eines Gebäudes

NUF 1-6: ist die Nutzfläche, wo die Arbeiten verrichtet werden (wie z.B. Labore, Büroräume, Werkshallen, Werkstätten, etc.)